

Welchen Kesseltyp habe ich?



EMS-Kessel*



OpenTherm-/IRT-Kessel**






An/Aus-Kessel**

Was benötige ich?



Funktionen

Modulierender Betrieb des Heizgeräts	✓	✓	✓
Internetverbindung über WLAN	✓	✓	✓
Zeitsynchronisation per Internet	✓	✓	✓
Wetterinformationen per Internet	✓	✓	✓
Automatische Firmware-Updates per Internet	✓	✓	✓
Anzeige Raumtemperatur	✓	✓	✓
Energiesparanzeige	✓	✓	✓
Anzeige Wasserdruck	✓		
Anzeige Gasverbrauch für laufendes Jahr	✓		
Anzeige/Festlegung Jahresziel	✓		
E-Mail an Installateur verschicken: verriegelnder Fehler/Service	✓	✓	
Anzeige Gerätewartungsanfrage	✓	✓	
Smartes Thermostatventil für Einzelraumregelung hinzufügen			

* Bitte prüfen Sie die Kompatibilitätsliste

**Bitte schlagen Sie den genauen Typ in den technischen Unterlagen Ihres Kessels nach